


MANUAL DE EQUIPO

PUNTOS REQUERIDOS EN ESTOS:

- DESCRIPCIÓN DEL EQUIPO
- FUNDAMENTO DE ÉSTE
- PASOS PARA USARLO
- COMO SE REALIZA EL MANTENIMIENTO Y SU CALIBRACIÓN
- COMO RESOLVER LOS PROBLEMAS QUE SE PUEDEN GENERAR AL USAR EL EQUIPO



MANUAL DE EQUIPO

- EJEMPLO MANUAL DEL EQUIPO
 - FUNDAMENTO

2.1 Aplica al área de microbiología.


2.2 Identificación de bacterias y levaduras, así como pruebas de sensibilidad de algunos microorganismos de importancia clínica.

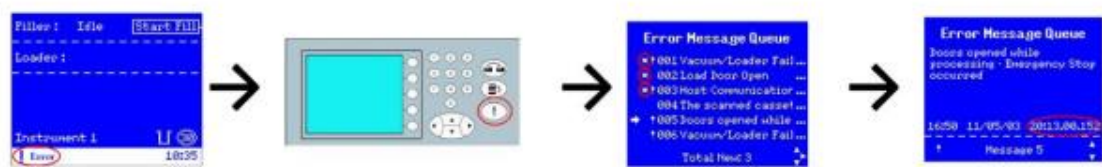
MANUAL DE EQUIPO

• EJEMPLO MANUAL DEL EQUIPO

- CÓMO RESOLVER LOS PROBLEMAS QUE SE PUEDEN GENERAR AL USAR EL EQUIPO

6.11 Error técnico

- 6.11.1 Cuando la palabra **ERROR** aparece en el ángulo inferior izquierdo de la pantalla, se debe ver la pantalla de cola mensajes.
- 6.11.2 Presionar la tecla del signo de administración una vez en el teclado del instrumento; se abre la ventana de errores. Los mensajes de error no leídos están marcados con un asterisco.
- 6.11.3 Seleccionar los errores marcados usando las teclas de navegación (arriba-abajo). Abrir el error presionando otra vez la tecla de signo de admiración.
- 6.11.4 Después de leer el mensaje de error, regresar a la pantalla principal presionando el ícono 
- 6.11.5 En algunos casos se requiere proporcionar el número de error para ingeniería.



- CÓMO SE REALIZA EL MANTENIMIENTO Y SU CALIBRACIÓN

6.12 MANTENIMIENTO DEL SISTEMA

- 6.12.1 Mantenimiento mensual
 - a) Limpieza del Carrusel
 - b) Limpieza del Cassette
 - c) Limpieza Óptica
 - d) Limpieza Bandeja de Desechos
 - e) Limpieza del empaque Sellado
 - f) Limpieza de estación de Llenado.